SŁUP S-3 (240x640)
szt.3
L=4,19m

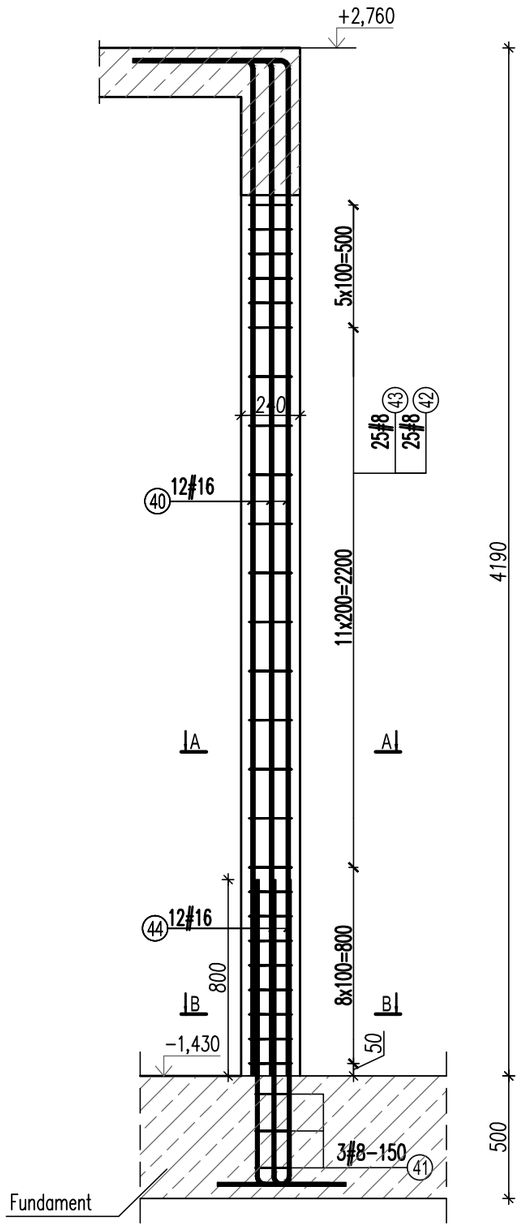

A-A

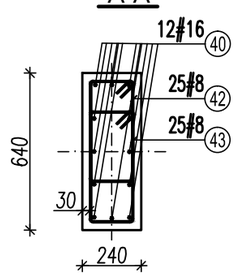

B-B

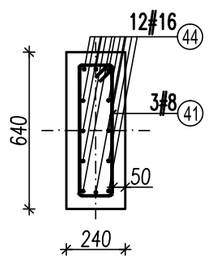

Beton C30/37
Stal zbrojeniowa -B500 kl.C (500SP)

Uwagi:

1. Rysunek rozpatrywać łącznie z rysunkami szalunkowymi, a także rysunkami wykonawczymi elementów dochodzacych.
2. Grubość otuliny zbrojenia – 30mm.
3. Wymiary i opisy zbrojenia podano w [cm], rzędne w [m].
4. Geometrię i ustawienie elem. kons. sprawdzać z proj. architektury. W przypadku stwierdzenia niezgodności zwrócić się do projektanta.
5. W razie konieczności zbrojenie dopasować do szalunku docinając lub zwiększając zakłady prętów.
6. Długość zakładu i zakotienie prętów powinna wynosić 50ø (ø–średnica pręta zbrojeniowego).
7. Wszystkie zestawienia stali zbrojeniowej są orientacyjne i nie stanowią podstawy do zakupu stali. Każdorazowo przed zakupem materiału na elementy zbrojeniowe należy wymienione w zestawieniu ilości porównać i sprawdzić na rysunkach konstrukcji oraz z faktycznymi wymiarami na budowie.
8. Zabrania się odmierzania wymiarów ze skali rysunku.

Minimalna wewnętrzna średnica zagięć dla pretów wydanych na rysunku

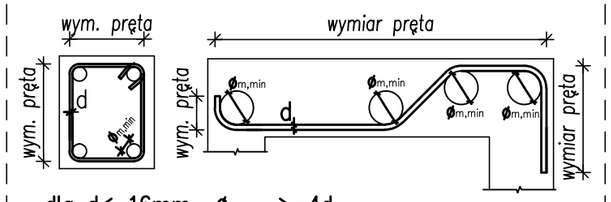

dla d<=16mm $ø_{m,min}$ >=4d
dla d>16mm $ø_{m,min}$ >=7d

ZESTAWIENIE STALI ZBROJENIOWEJ								
Elementy		Nr pręta	Schemat	Śred.	Długość pręta (mm)	Ilość sztuk w elem.	Dług. wg (m) B500	
Nazwa	Ilość						# 8	# 16
S-3	3	40	500 / 4150	16	4650	12		167,40
		41	540 / 140 / 140 / 540	8	1520	3	13,68	
		42	580 / 180 / 180 / 580	8	1680	25	126,00	
		43	290 / 180 / 180 / 290	8	1100	25	82,50	
		44	300 / 1250	16	1550	12		55,80
Długość wg średnic (m)							222,18	223,20
Masa 1 m pręta (kg/m)							0,40	1,58
Masa łączna wg średnic (kg)							87,76	352,66
Ogółem (kg)							440,42	

Inwestor:
Gmina Chełm
ul. Gminna 18
22-100 Pokrówka

Nazwa Inwestycji:
Budowa budynku szkoły i budynku hali sportowej wraz z infrastrukturą towarzyszącą.

Adres Inwestycji:
msc Okszów, przy ul. Szkolnej
pow. chełmski, woj. lubelskie
Obręb: 0043 Okszów Kolonia
Numery działek ewidencyjnych: 149/1,149/2

4ideA BIURO PROJEKTOWE
Karol Sitarski
ul. Złota 15/U5, 25-015 Kielce,
tel: 510-032-264
e-mail: 4idea@4idea.pl

Faza Projektu:	Projekt techniczny cz.2 - wykonawczy
Temat Rysunku:	Budynek 2_Słup żelbetowy S-3 - rysunek zbrojeniowy

Funkcja i zakres	Projektant	Numer Uprawnień	Data	Podpis
Projektant Konstrukcja	mgr inż. Tomasz Owsiak	SWK/0128/POOK/09	12.2025r.	
Opracowujący Architektura				
Sprawdzający Konstrukcja	mgr inż. Adrian Gręda	SWK/0178/PBKb/15		
Rew.: 0	Skala: 1:25	Branża: KONSTRUKCJA	Nr rys: K-16	